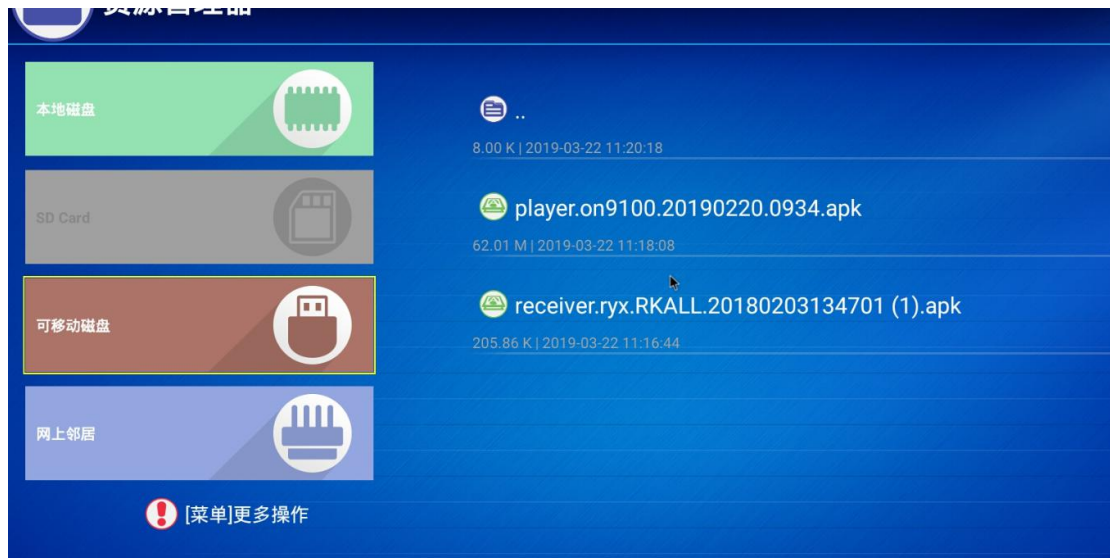


安卓终端安装


1、将主板对应的 receiver、player 两个 apk 拷贝到 U 盘，接入到终端设备上，找到目录；

注：不同厂家和型号开关机控制文件 receiver 都不同，请根据主板的型号下载，通用版的 receiver 不支持定时关机、远程控制等操作；



2、先点击安装 receiver（文件名含有 receiver 字样的 apk）；

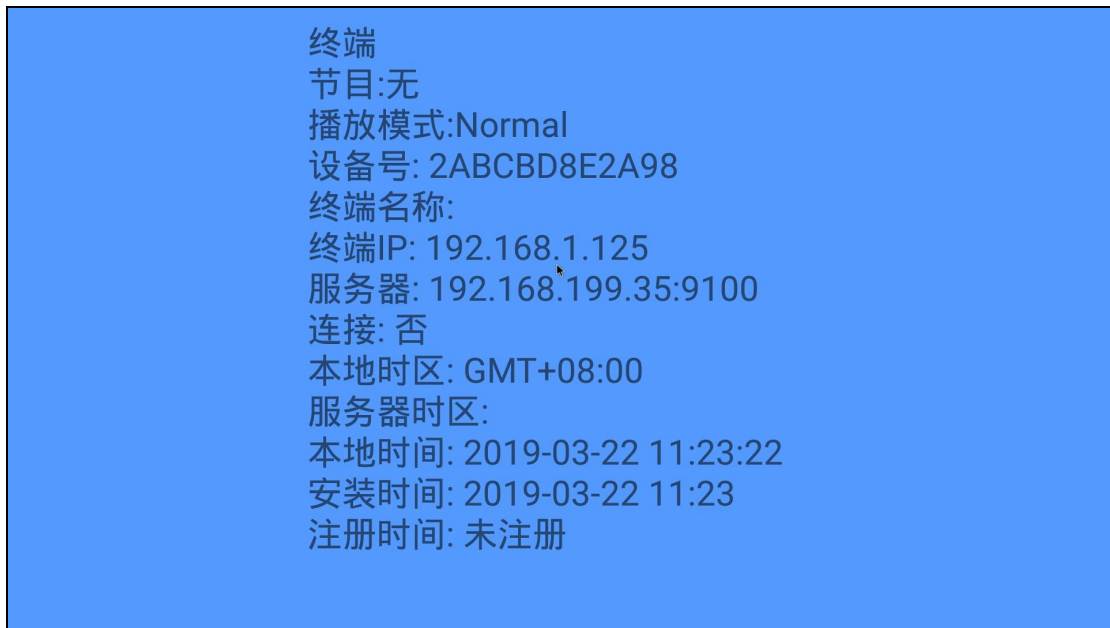
3、安装完成 receiver，如下图，点击返回或鼠标右键；



4、接着点击安装 player（文件名含有 player 字样的 apk）；



5、安装完成后，软件会自行打开，显示终端 ip 等信息。



6、如需退出软件，双击鼠标右键（或连续点击屏幕右上角 5 下），弹出菜单栏点击【退出】。

